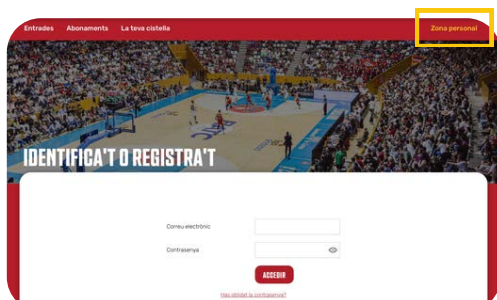


PAS A PAS CANVIAR DE LOCALITAT

Durant el període de renovacions hi haurà la possibilitat de canviar la localitat actual per a d'altres. Per fer-ho, s'hauran de seguir els següents passos:



1. Accediu a la plataforma clicant sobre l'enllaç <https://basquetgirona.koobin.com/ca/zona-personal>

2. Una vegada dins de la secció **Zona personal**, identifiqueu-vos amb el **correu i contrasenya** i feu clic a **accedir**.

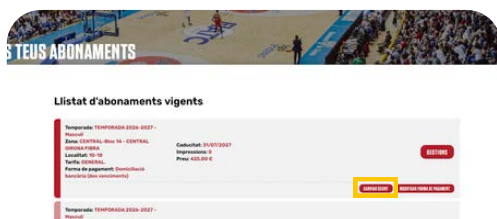
(Si heu oblidat la contrasenya, feu clic a recupera).



3. Feu clic a **abonaments**.



4. Feu clic a **gestions**.

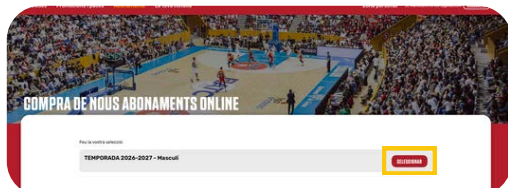


5. Feu clic a **canviar seient**.

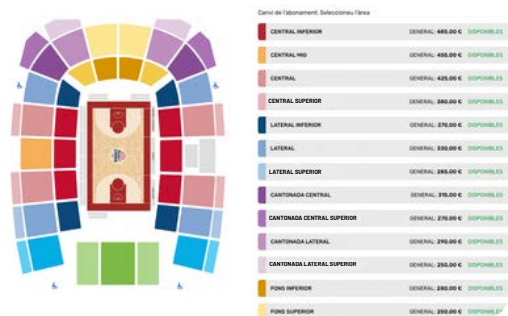


6. Feu clic a **accepta**.

ABONAMENTS 2026-2027

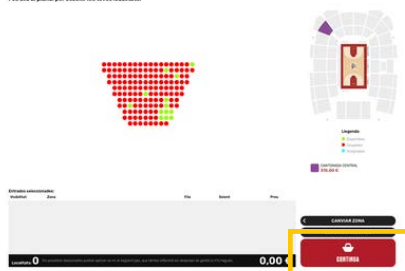


7. Feu clic a **seleccionar**.



8. Seleccioneu el bloc de la nova localitat.

Fes clic al símbol per escollir les teves localitats.




9. Seleccioneu la nova localitat del bloc seleccionat i clica **continua**.



10. Llegiu i accepteu les condicions de contractació. Escolliu la forma de pagament desitjada.

Feu clic a **pagar**.



11. El canvi de localitat ha estat realitzat amb èxit.