

# ALLIBERAMENT DE LOCALITAT

FUNCIONAMENT



## ALLIBERA LA LOCALITAT A TRAVÉS DE L'APP

Aquesta acció, disponible per a tots els partits de la fase regular de la temporada present 2022/23, es realitzarà amb el carnet vinculat a través de l'App.

*És indispensable que l'abonat/da l'actualitzi a l'App Store (iOS) o el Play Store (Android).*

## RECUPERACIÓ DEL 50% DE L'IMPORT DE L'ABONAMENT

L'opció d'alliberar el seient permet posar a la venda la localitat de l'abonat/da i, sempre que aquest sigui comprat, recuperar el 50% de l'import corresponent a l'entrada per partit respecte el preu del carnet de l'abonament.

*Si l'abonat/da alliberés la seva localitat els 17 partits del primer equip a l'ACB a Fontajau, recuperaria el 50% de l'import de l'abonament.*

$$\frac{\text{50\% PREU TOTAL DE L'ABONAMENT}}{\text{TOTAL PARTITS}} = \text{IMPORT RECUPERABLE EN CAS DE VENDA DEL SEIENT}$$

## ACCIÓ IRREVERSIBLE

Una vegada el seient està alliberat, no es pot desfer: és una acció irreversible.

*Es recomana alliberar la localitat amb antel·lació per tal d'afavorir-ne la venda.*

## NOTIFICACIÓ AUTOMÀTICA DE L'IMPORT COMPENSATORI

Una vegada la localitat alliberada hagi estat comprada, se li notificarà a l'abonat/da. A l'àrea dels seus carnets digitals apareixerà el saldo compensatori en format "€".

*Aquest saldo disponible s'acumularà durant al llarg de la temporada i es descomptarà en el moment de la renovació del nou carnet d'abonament de la següent temporada 2023/24.*

$$\text{CARNET D'ABONAMENT TEMPORADA 23/24} - \text{SALDO ACUMULAT AL LLARG DE LA TEMPORADA 22/23} = \text{PREU FINAL ABONAMENT TEMPORADA 23/24}$$



# ALLIBERAMENT DE LOCALITAT

PASSOS



## PAS 1

Actualitzar l'App a l'App Store (iOS) o Play Store (Android).



## PAS 2

Entra a l'APP i accedeix a l'apartat "Els teus carnets" clicant l'ícona de la part de dalt a la dreta.



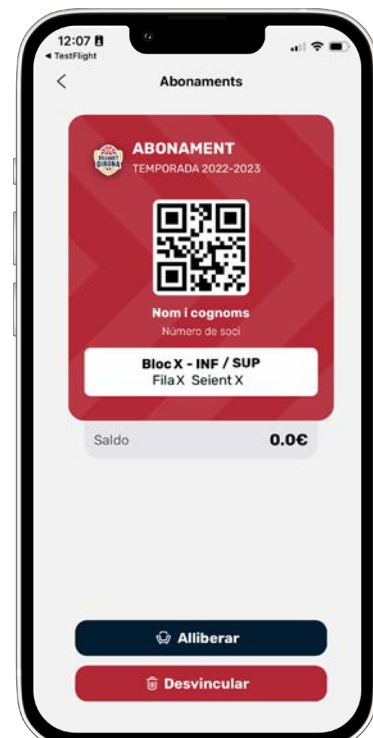
## PAS 3

Clica sobre el carnet vinculat que vulguis alliberar. Pots alliberar qualsevol dels carnets que tens vinculats.



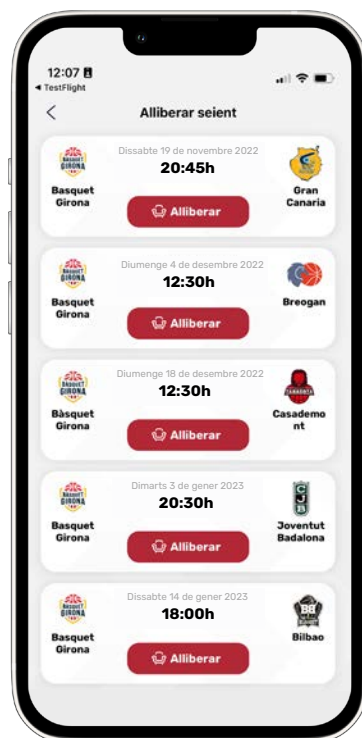
## PAS 4

Clica el bàner "Alliberar".



## PAS 5

Clica el partit o partits que vulguis alliberar.



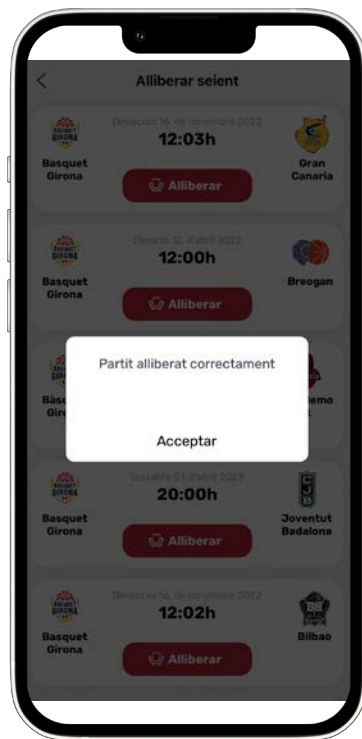
## PAS 6

Allibera la localitat clicant a "Acceptar".



## PAS 7

Una vegada validis l'acció, la localitat escollida estarà alliberada.



## PAS 8

Podràs comprovar quines localitats has alliberat en la visió general de partits.

